



УПРАВЛЕНИЕ ФЕДЕРАЛЬНОЙ СЛУЖБЫ
ГОСУДАРСТВЕННОЙ СТАТИСТИКИ
ПО РЕСПУБЛИКЕ КРЫМ И Г. СЕВАСТОПОЛЮ

Работа организаций в сфере жилищно-коммунального хозяйства Республики Крым



за январь - сентябрь 2023 года



Работа организаций в сфере жилищно- коммунального хозяйства

Республики Крым

за январь - сентябрь 2023 года

- 01 Объем предоставленных коммунальных услуг ресурсоснабжающими организациями
- 02 Распределение предоставленных коммунальных услуг организациями коммунального комплекса
- 03 Фактические объемы финансирования из бюджетов всех уровней ресурсоснабжающими организациями
- 04 Дебиторская задолженность организаций коммунального хозяйства
- 05 Кредиторская задолженность организаций коммунального хозяйства
- 06 Распределение средств, предусмотренных на предоставление социальной поддержки по источникам финансирования




Работа организаций в сфере жилищно- коммунального хозяйства

Республики Крым

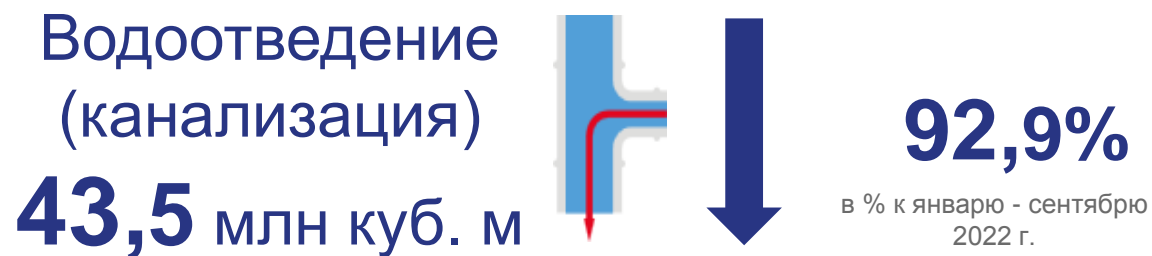
за январь - сентябрь 2023 года

- 07 Субсидии и соцподдержка жителей Республики Крым
- 08 Среднемесячный размер социальных выплат на оплату жилищно-коммунальных услуг
- 09 Среднемесячный размер социальной поддержки на оплату жилищно-коммунальных услуг
- 10 Среднемесячный размер субсидий на семью
- 11 Объем инвестиций в основной капитал в сфере жилищно-коммунального хозяйства
- 12 Ввод в действие основных производственных мощностей





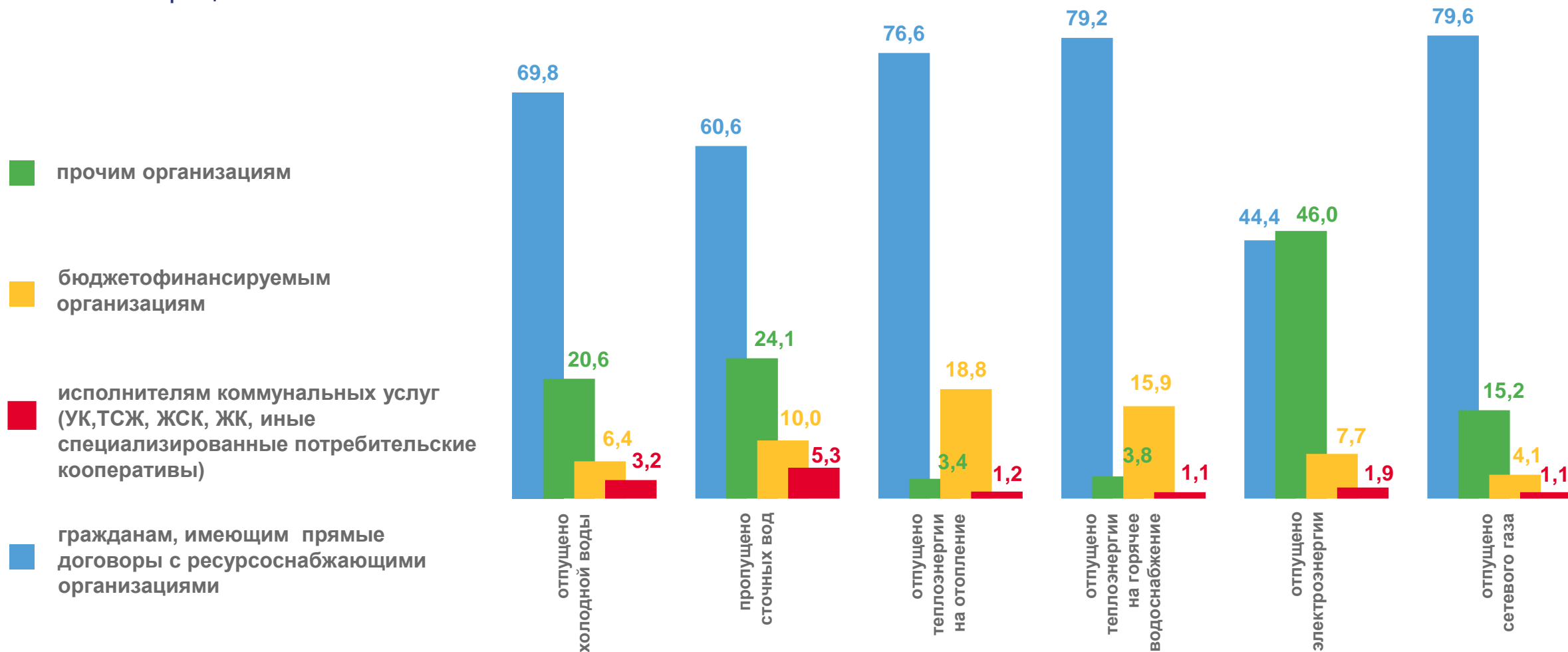
ОБЪЕМ ПРЕДОСТАВЛЕННЫХ КОММУНАЛЬНЫХ УСЛУГ РЕСУРСΟΣНАБЖАЮЩИМИ ОРГАНИЗАЦИЯМИ





РАСПРЕДЕЛЕНИЕ ПРЕДОСТАВЛЕННЫХ КОММУНАЛЬНЫХ УСЛУГ ОРГАНИЗАЦИЯМИ КОММУНАЛЬНОГО КОМПЛЕКСА

в процентах



* По оперативным данным.




ФАКТИЧЕСКИЕ ОБЪЕМЫ ФИНАНСИРОВАНИЯ ИЗ БЮДЖЕТОВ ВСЕХ УРОВНЕЙ РЕСУРСОСНАБЖАЮЩИХ ОРГАНИЗАЦИЙ

млн рублей



2 692,4

Всего



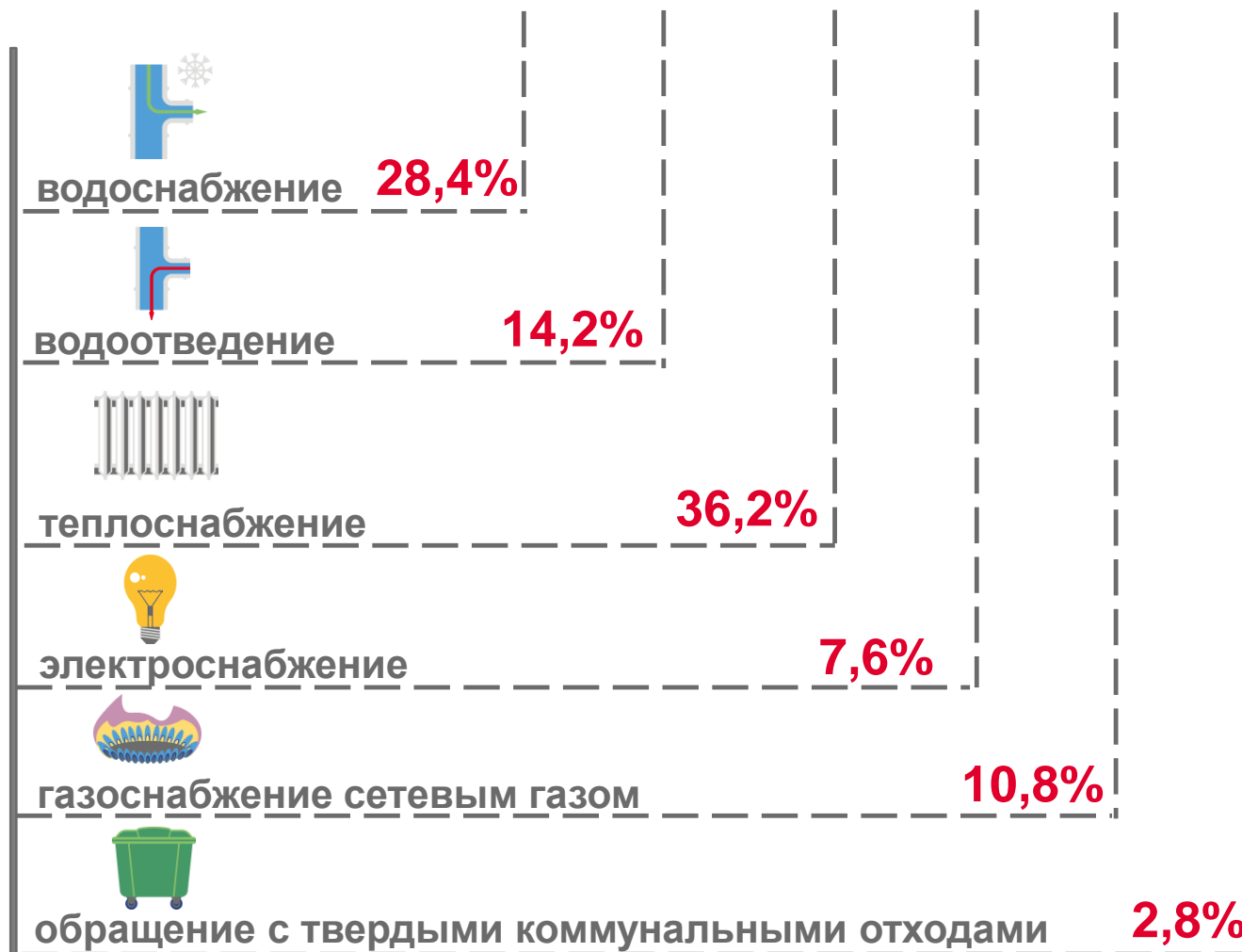
1 911,1

Городская местность



781,3

Сельская местность



* По оперативным данным.





ДЕБИТОРСКАЯ ЗАДОЛЖЕННОСТЬ ОРГАНИЗАЦИЙ КОММУНАЛЬНОГО ХОЗЯЙСТВА

млн рублей



7 328,3

Коммунальное хозяйство, всего



477,0

Холодное водоснабжение



248,8

Водоотведение (канализация)



1 253,1

Теплоснабжение



граждане, имеющие прямые договоры с ресурсоснабжающими организациями

исполнители коммунальных услуг (УК, ТСЖ, ЖСК, ЖК)

бюджетофинансируемые организации

■ Холодное водоснабжение
 ■ Теплоснабжение
 ■ Водоотведение (канализация)



КРЕДИТОРСКАЯ ЗАДОЛЖЕННОСТЬ ОРГАНИЗАЦИЙ КОММУНАЛЬНОГО ХОЗЯЙСТВА

млн рублей



13 886,2

Коммунальное хозяйство, всего



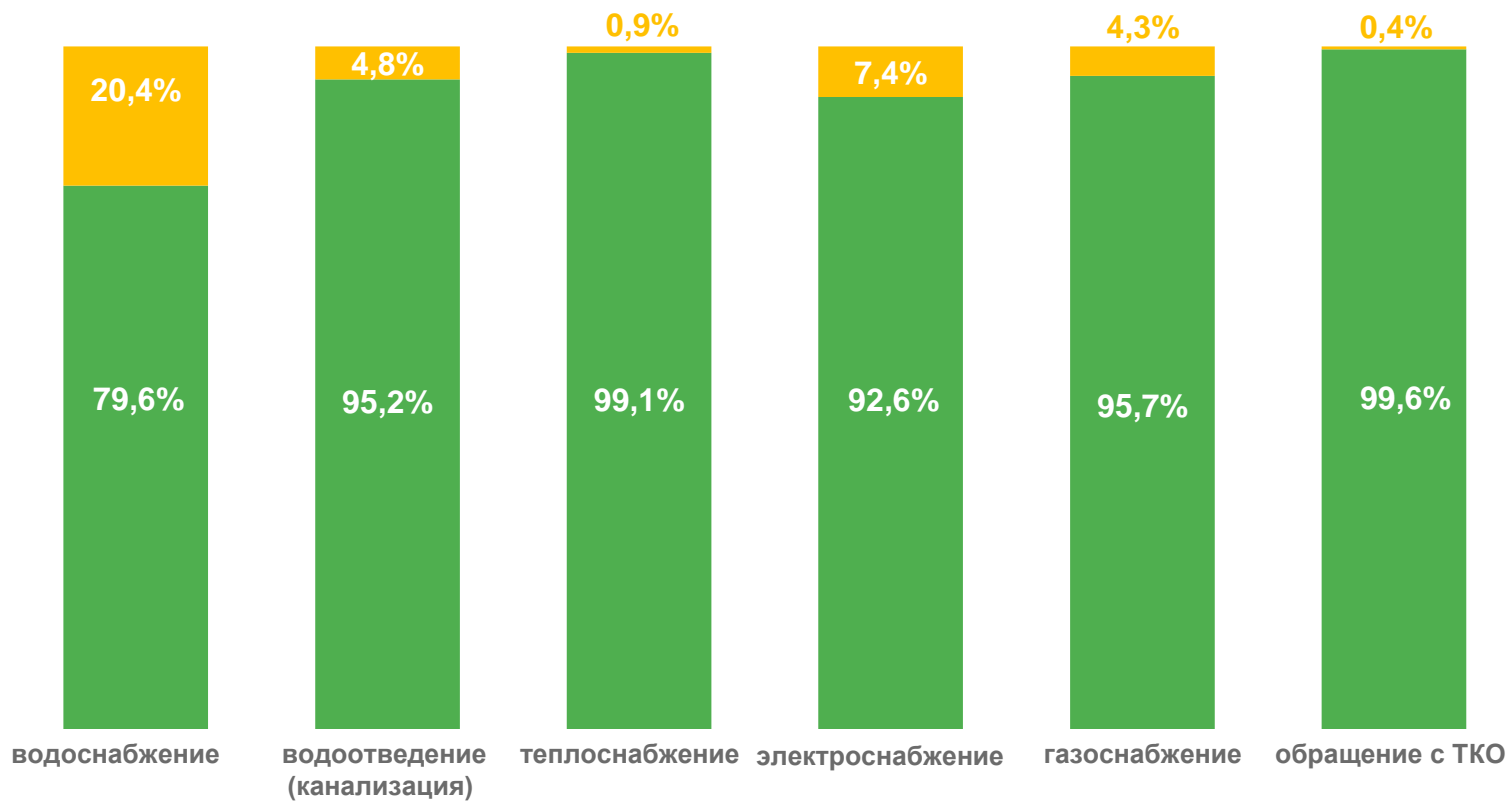
13 070,8

Городская местность



815,4

Сельская местность



Городская местность

Сельская местность

* По оперативным данным.





РАСПРЕДЕЛЕНИЕ СРЕДСТВ, ПРЕДУСМОТРЕННЫХ НА ПРЕДОСТАВЛЕНИЕ СОЦИАЛЬНОЙ ПОДДЕРЖКИ, ПО ИСТОЧНИКАМ ФИНАНСИРОВАНИЯ

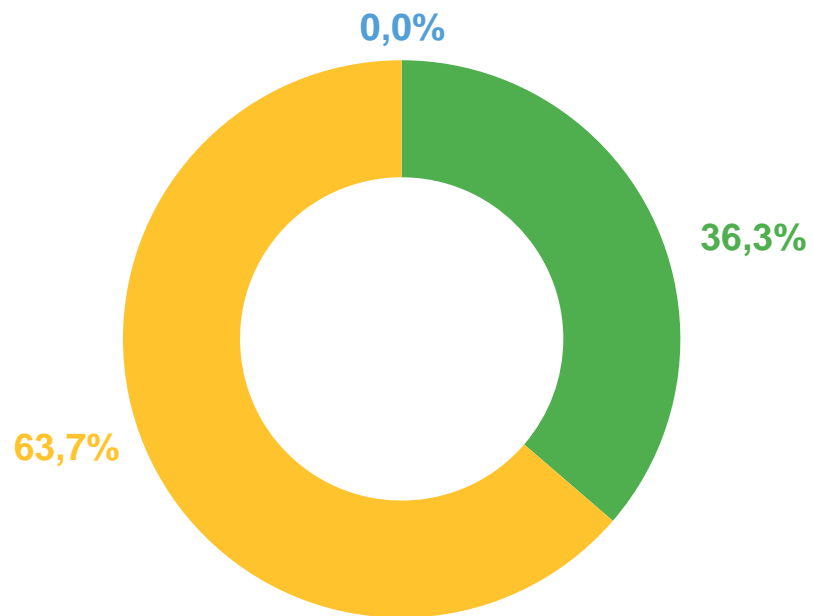
Объем выделенных средств, всего за январь - сентябрь 2023 года

1 264,6
млн рублей

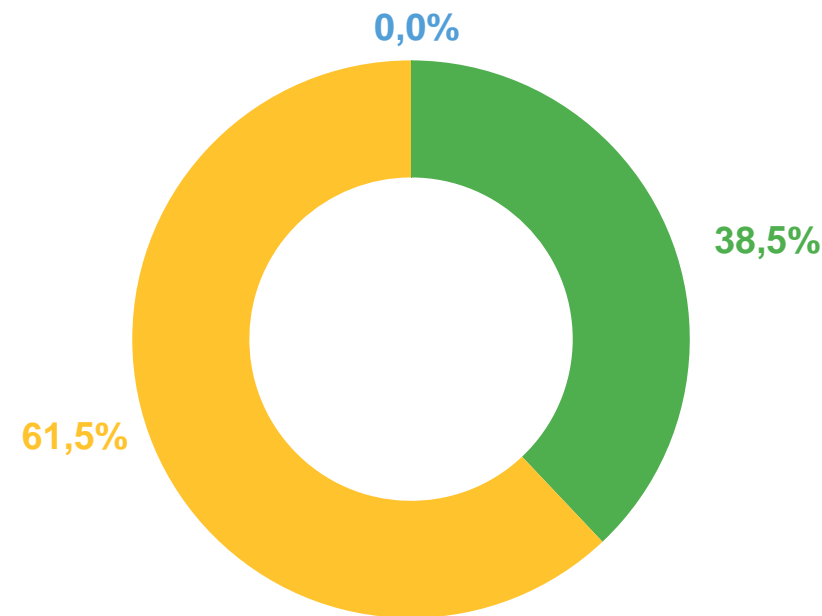
Объем выделенных средств, всего за январь - сентябрь 2022 года

1 196,8
млн рублей

январь - сентябрь 2022 года



январь - сентябрь 2023 года



○ Бюджет субъекта РФ

○ Федеральный бюджет

○ Местный бюджет



СУБСИДИИ И СОЦПОДДЕРЖКА ЖИТЕЛЕЙ РЕСПУБЛИКИ КРЫМ

Субсидии на оплату жилого помещения и коммунальных услуг



Число семей, получавших субсидии

1,3
ТЫС. СЕМЕЙ



145,5%

в % к январю - сентябрю
2022 г.



Сумма субсидий, выплаченная населению

3,9
млн рублей



68,1%

в % к январю - сентябрю
2022 г.

Социальная поддержка по оплате жилого помещения и коммунальных услуг



Граждане, пользующиеся социальной поддержкой

340,5
ТЫС. ЧЕЛОВЕК



100,6%

в % к январю - сентябрю
2022 г.



Средства, предусмотренные на предоставление социальной поддержки

1 264,6
млн рублей



105,7%

в % к январю - сентябрю
2022 г.



СРЕДНЕМЕСЯЧНЫЙ РАЗМЕР СОЦИАЛЬНЫХ ВЫПЛАТ НА ОПЛАТУ ЖИЛИЩНО-КОММУНАЛЬНЫХ УСЛУГ

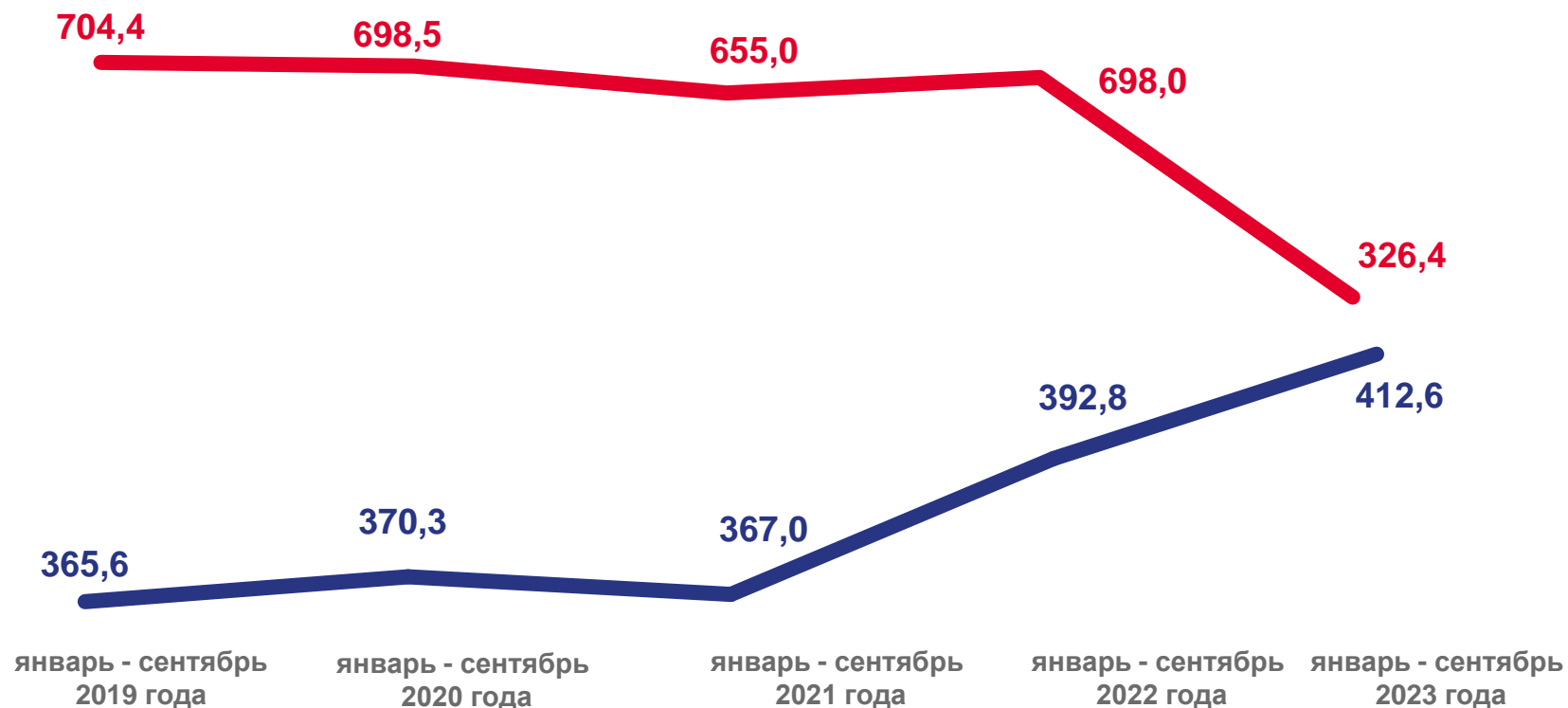
Январь - сентябрь 2023 года

Среднемесячный размер субсидий на оплату жилищно - коммунальных услуг на семью

326,4
рублей

Среднемесячный размер социальной поддержки на оплату жилищно-коммунальных услуг на одного пользователя

412,6
рублей



Среднемесячный размер субсидий на оплату жилищно-коммунальных услуг, рублей

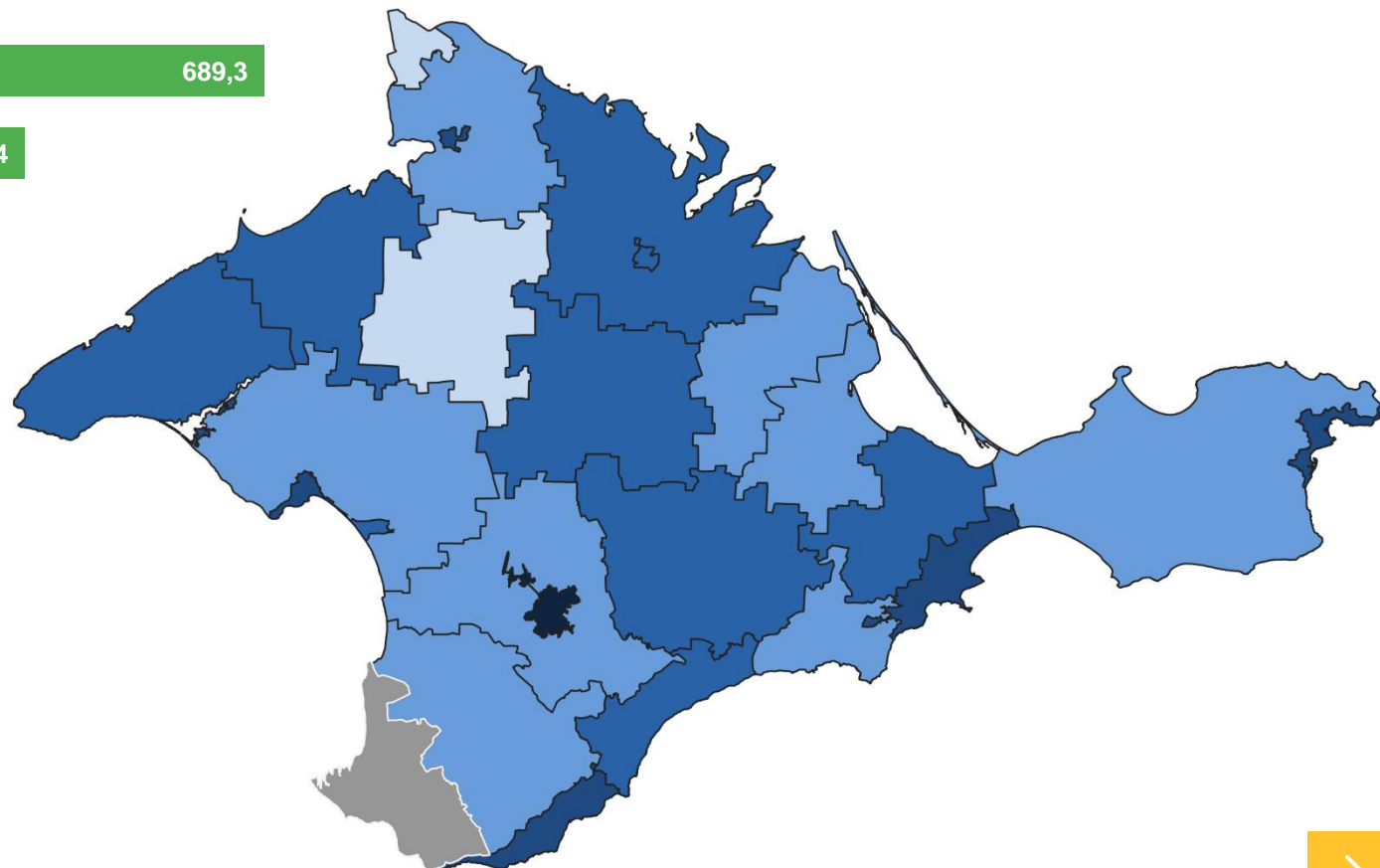
Среднемесячный размер социальной поддержки на оплату жилищно-коммунальных услуг, рублей





СРЕДНЕМЕСЯЧНЫЙ РАЗМЕР СОЦИАЛЬНОЙ ПОДДЕРЖКИ НА ОПЛАТУ ЖИЛИЩНО-КОММУНАЛЬНЫХ УСЛУГ

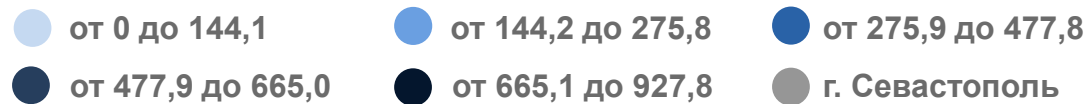
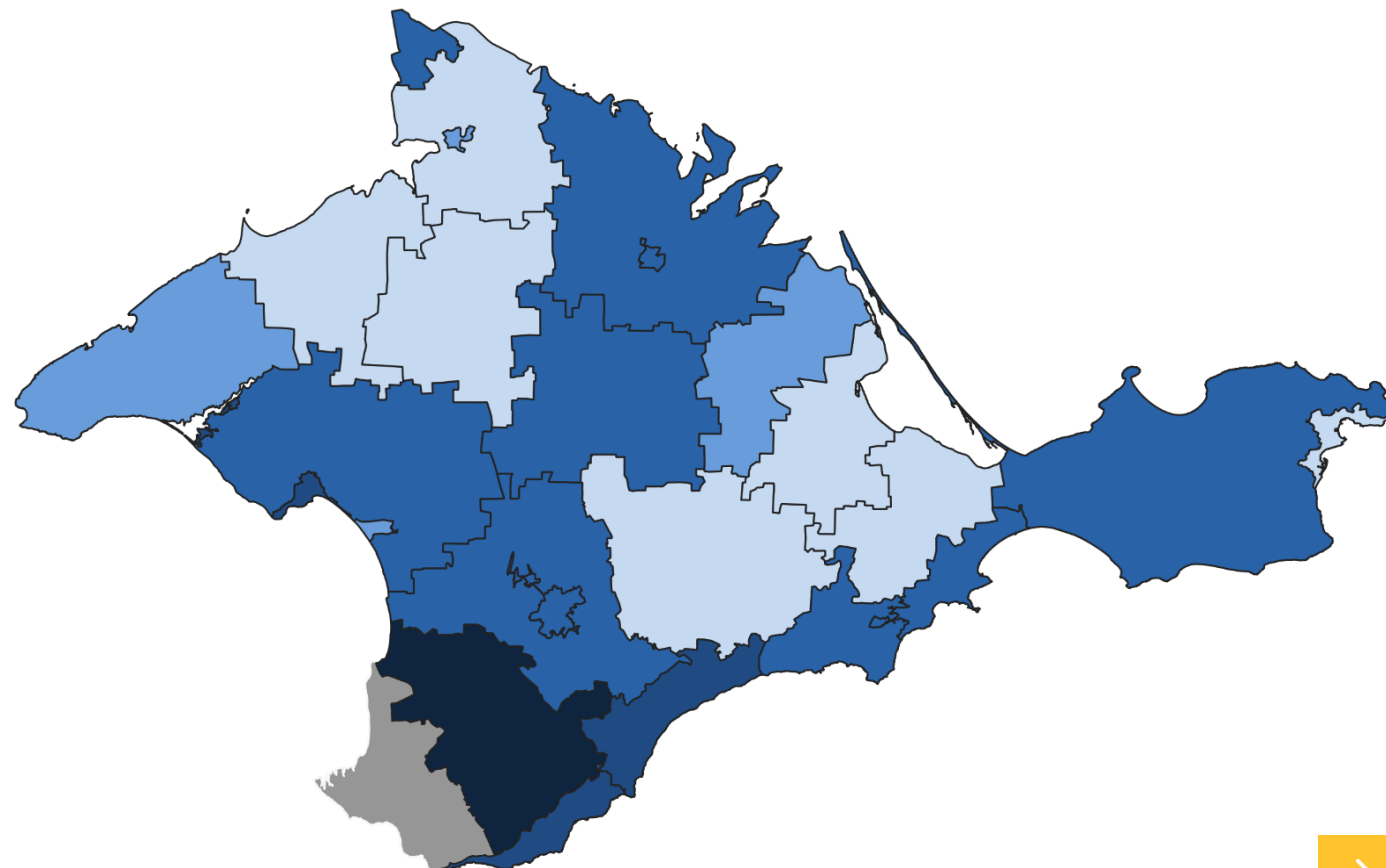
по муниципальным образованиям, рублей





СРЕДНЕМЕСЯЧНЫЙ РАЗМЕР СУБСИДИЙ НА СЕМЬЮ

по муниципальным образованиям, рублей





ОБЪЕМ ИНВЕСТИЦИЙ В ОСНОВНОЙ КАПИТАЛ В СФЕРУ ЖИЛИЩНО - КОММУНАЛЬНОГО ХОЗЯЙСТВА

млн рублей

в % к январю - сентябрю 2022 года



5 310,1

Производство, передача и распределение электроэнергии



5 616,7

Забор, очистка и распределение воды



3 007,3

Сбор и обработка сточных вод



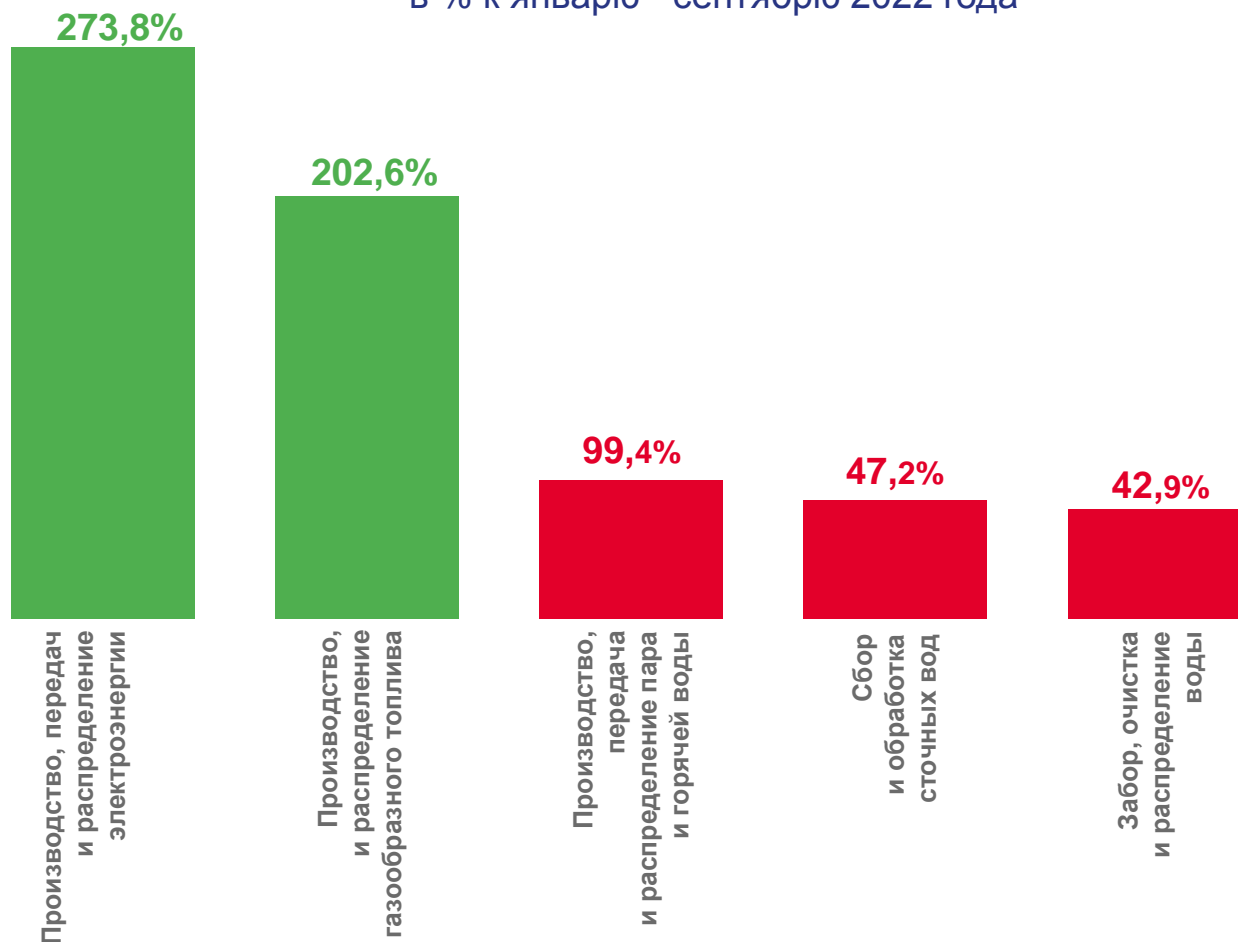
4 004,6

Производство и распределение газообразного топлива



61,8

Производство, передача и распределение пара и горячей воды



* По оперативным данным.





ВВОД В ДЕЙСТВИЕ ОСНОВНЫХ ПРОИЗВОДСТВЕННЫХ МОЩНОСТЕЙ

Пропускная способность



35,2

Теплоснабжение, Гкал в час



0,8

Водопровод, тыс. куб.м в сутки



182,0

Канализация, тыс. куб.м в сутки

Ввод в действие производственных мощностей, км

